

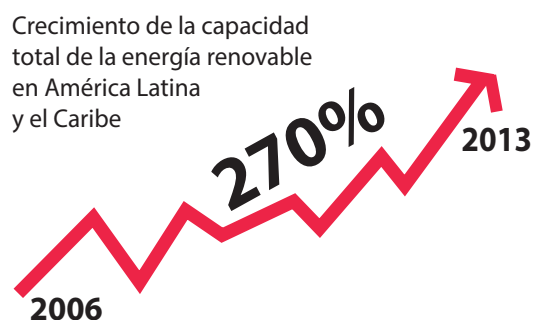
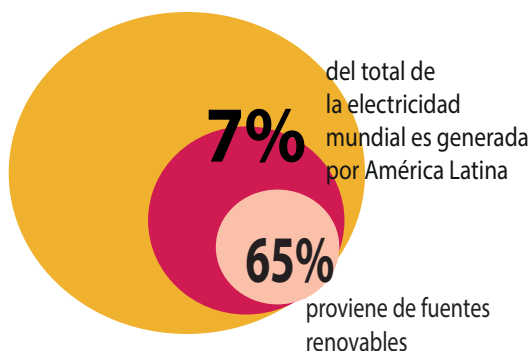
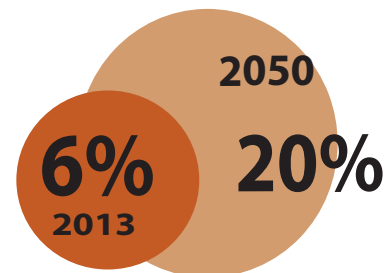
ENERGÍA LIMPIA EN AMÉRICA LATINA



Inversión mundial en energía limpia- 2013



Electricidad de la región que proviene de energía solar, eólica, geotérmica o biomasa



Energía renovable no hidráulica * 2013

País	Cuota %	Generación Gigavatio-hora	Inversiones Millardos de US\$ 2006-2013
Costa Rica	31	3,952	1.7
Nicaragua	31	1,442	1.6
Brasil	15	45,815	96.3
Uruguay	10	745	22
Chile	8	6,509	7.1
México	5	13,469	11.3
Perú	2	4,532	3.4

*Energía solar, eólica, geotérmica, etc.

Fuente: WWF Internacional, Líderes en Energía Limpia: Países Top en Energía Renovable en Latinoamérica, Nov. 2014.

Elaboración: Noticias Aliadas /Diseño gráfico: Gloria Alvitres